

Kvartalsrapport for Jobindex A/S for 4. kvartal 2022

- Nettoomsætningen steg med 2% til 435 mio. kr. i 1.-4. kvartal 2022 mod 428 mio. kr. i 2021
- EBITDA ekskl. husleje i Valby faldt med 5% til 192 mio. kr. i 2022 mod 203 mio. kr. i 2021
- Overskud før renter og skat faldt med 7% til 166 mio. kr. i 2022 mod 178 mio. kr. i 2021
- Jobindex indfrir således de nedjusterede forventninger til hele 2022 om en omsætning i niveauet 450 mio. kr. og et driftsoverskud før renter og skat i niveauet 170 mio. kr.
- Antallet af jobannoncer på internettet har i 5 måneder ligget 10% over niveauet før corona
- Jobindex forventer for hele 2023 en omsætning i niveauet 440 mio. kr. og et driftsoverskud før renter og skat i niveauet 150 mio. kr., forudsat at det høje niveau af jobannoncer holder

2022 var præget af forsat stor usikkerhed, men omsætningen stabiliserede sig i løbet af 4. kvartal. I juli nedjusterede vi forventningerne til 2022 og omsætning såvel som resultat ligger indenfor de nedjusterede forventninger. De foreløbige tal for januar og februar tyder på, at efterspørgslen på arbejdskraft har stabiliseret sig på et højt niveau. Antallet af nye jobannoncer på internettet og på Jobindex ligger ca. 10% over niveauet før corona-krisen, hvilket stadig er et relativt højt niveau.

Nettoomsætning blev på 95 mio. kr. i 4. kvartal 2022 mod 116 mio. kr. i 4. kvartal 2021. EBITDA blev på 32 mio. kr. mod 54 mio. kr. i 4. kvartal 2021, mens driftsoverskuddet før renter og skat blev på 28 mio. kr. mod 49 mio. kr. i 4. kvartal 2021. I 2021 havde vi svært ved at følge med det høje antal jobannoncer, og vi udvidede derfor antallet af medarbejdere med 70 i løbet af halvandet år.

Der er stadig stor usikkerhed pga. internationale spændinger, men vores foreløbige tal tyder på en blød landing på jobmarkedet. Vi forventer derfor, at jobmarkedet fortsat vil være stabilt i 2023, og vi planlægger at bruge året på at konsolidere forretningen og få alting til at fungere optimalt internt efter 3 år med de hurtigste og største udsving, som jobmarkedet nogensinde har oplevet.

Jobindex og StepStone

Jobindex' annonceprodukter nåede en omsætning på 75 mio. kr. i 4. kvartal 2022 mod 94 mio. kr. i 4. kvartal 2021. Rekrutteringsprodukter omsatte for 5,6 mio. kr. mod 6,3 mio. kr. i 4. kvartal 2021. StepStone og de internationale jobannoncer omsatte for 0,9 mio. kr. mod 1,3 mio. kr. i 4. kvartal 2021. Driftsoverskuddet før renter og skat blev på 26 mio. kr. mod 45 mio. kr. i 4. kvartal 2021. Vi har mindre travlt end sidste år, og vi har bl.a. foretaget nogle interne flytninger i bygningen i Valby. Men der er god stemning, og vores medarbejdermålinger viser den højeste jobglæde nogensinde.

Computerworld og it-jobbank

Computerworld omsatte for 8,5 mio. kr. i 4. kvartal 2022 mod 9,3 i 4. kvartal 2021. It-jobbank havde en omsætning på 5,1 mio. kr. i 4. kvartal 2022 mod 5,9 mio. kr. i 4. kvartal 2021. Computerworld og it-jobbank havde i alt et driftsoverskud på 1,8 mio. kr. i 4. kvartal mod 3,8 mio. kr. i 4. kvartal 2021. Vi havde stor succes med virtuelle konferencer under corona, men nu ligger eventforretningen på et lavere niveau. Abonnementsforretningen vokser planlagt. Computerworld har købt Alt Om Data med 1423 private abonnenter, som har fået tilbudt et Computerworld Premium abonnement i 2023.

Sideløbende med it-jobbanks annonceringsprodukter oplever de en stigende interesse for deres rapporter om it-professionelle, som bygger på løbende spørgeundersøgelser inden for emner som ledelse, arbejdsglæde, jobskifte og lønforhold. Rapporterne er til stor hjælp for it-jobbank i deres dialog og rådgivning med HR-medarbejdere og it-ledere. For jo mere indsigt de rekrutterende virksomheder har om it-professionelle, jo større succes har de med at tiltrække nye medarbejdere.

Hovedtal

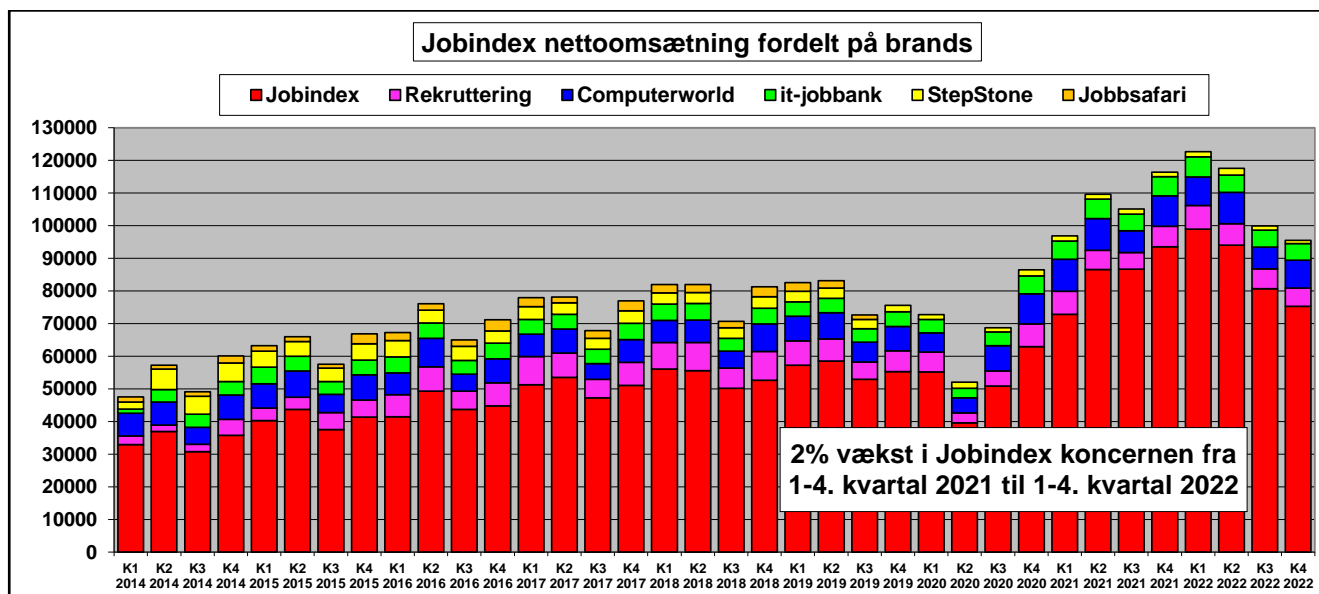
Resultatopgørelse	4. kvartal 2022	4. kvartal 2021	Året 2022	Året 2021	Vækst
Faktureret omsætning	97.731 t.kr.	126.002 t.kr.	459.394 t.kr.	424.992 t.kr.	8%
Nettoomsætning	95.459 t.kr.	116.361 t.kr.	435.466 t.kr.	427.875 t.kr.	2%
EBITDA ekskl. særlige poster	32.233 t.kr.	53.552 t.kr.	192.251 t.kr.	203.223 t.kr.	-5%
Overskud før renter og skat	27.569 t.kr.	48.952 t.kr.	165.724 t.kr.	177.889 t.kr.	-7%
Resultat pr. aktie	28 kr.	44 kr.	142 kr.	155 kr.	-8%
Antal udestående aktier	900.000	900.000	900.000	900.000	0%

Balance	31. dec. 2022	30. sep. 2022	31. dec. 2022	Ultimo 2021	Vækst
Aktiver i alt	380.871 t.kr.	387.158 t.kr.	380.871 t.kr.	387.011 t.kr.	-2%
Egenkapital ekskl. udbytte	149.220 t.kr.	124.232 t.kr.	149.220 t.kr.	21.426 t.kr.	596%
Likvider, værdipapirer, skattekonto	198.503 t.kr.	189.298 t.kr.	198.503 t.kr.	187.001 t.kr.	6%

Pengestrømsopgørelse	4. kvartal 2022	4. kvartal 2021	Året 2022	Året 2021	Vækst
Likvider og værdipapirer primo	189.298 t.kr.	84.815 t.kr.	187.001 t.kr.	105.913 t.kr.	77%
Driftens pengestrømme	12.807 t.kr.	103.567 t.kr.	161.674 t.kr.	210.192 t.kr.	-26%
Investeringernes pengestrømme	-1.449 t.kr.	-1.381 t.kr.	-6.691 t.kr.	-3.101 t.kr.	116%
Finansieringens pengestrømme	-2.153 t.kr.	-2.085 t.kr.	-143.481 t.kr.	-134.213 t.kr.	7%
Likvider og værdipapirer ultimo	198.503 t.kr.	187.001 t.kr.	198.503 t.kr.	187.001 t.kr.	6%

Egenkapitalopgørelse	4. kvartal 2022	4. kvartal 2021	Året 2022	Året 2021	Vækst
Egenkapital primo ekskl. udbytte	124.232 t.kr.	116.910 t.kr.	21.427 t.kr.	16.960 t.kr.	26%
Periodens resultat efter skat	24.988 t.kr.	39.517 t.kr.	127.794 t.kr.	139.467 t.kr.	-8%
Egenkapital ultimo ekskl. udbytte	149.220 t.kr.	156.427 t.kr.	149.220 t.kr.	156.427 t.kr.	-5%

Tallene er ikke reviderede. EBITDA er ekskl. afskrivninger og huslejudgifter til lejekontrakten i Valby.



Figur 1: Jobindex koncernens nettoomsætning fordelt på brands 2014-2022

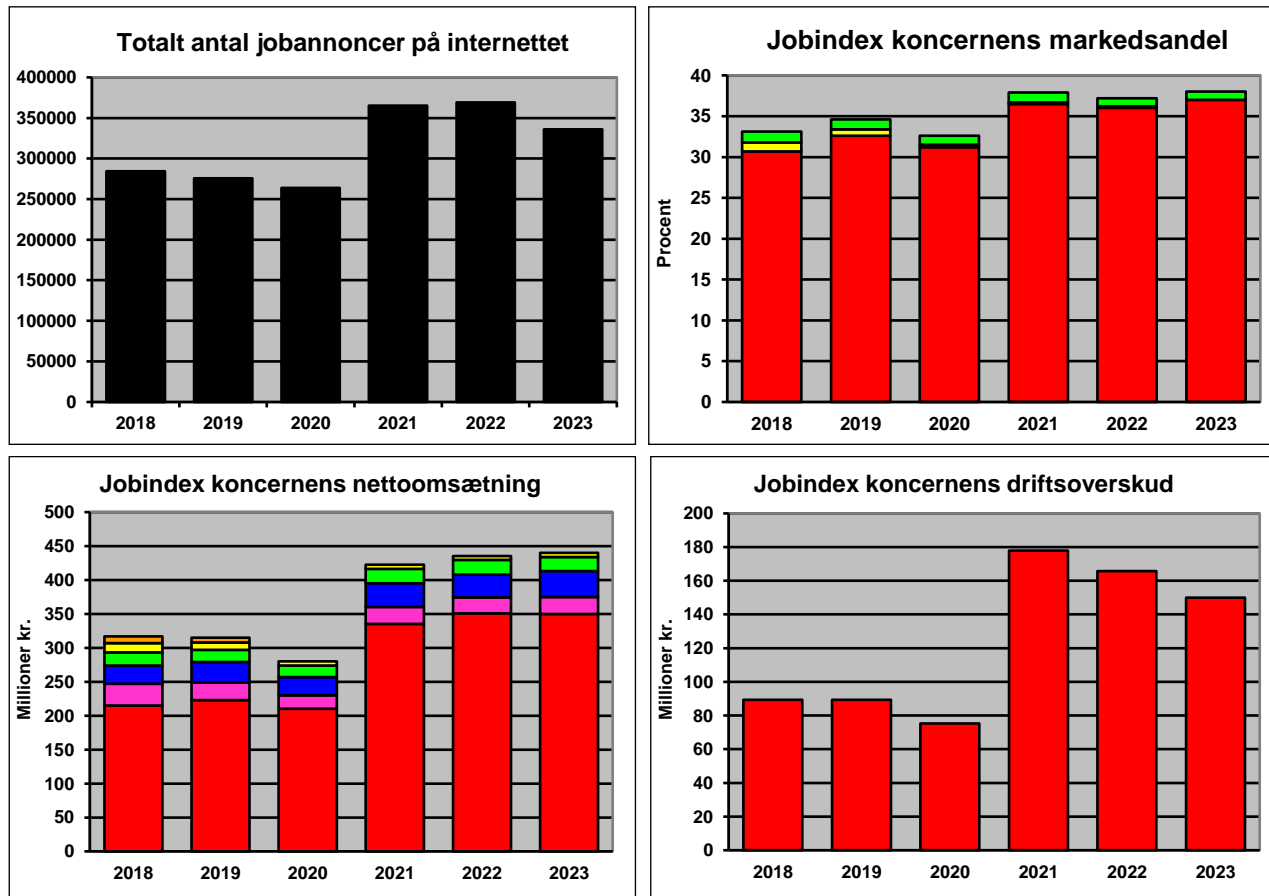
Tema: Forventninger til Jobindex i 2023

Selvom antallet af jobannoncer faldt med 20% i 2022, så ligger det stadig ca. 10% over niveauet før corona-krisen, og vi oplever fortsat arbejdsgivere, der har svært ved at skaffe medarbejdere. Der er nemlig tale om et jobmarked, der udvikler sig forskelligt afhængigt af brancher. Mens der er fald i antallet af annoncer for sælgere og ejendomsmæglere, så er der fortsat mangel på it-folk og elektrikere, og det offentlige skal fortsat bruge medarbejdere, især indenfor forsvaret, der opruster. Der er stor spredning i økonomernes forventninger til 2023, men vi forventer og planlægger efter, at jobmarkedet vil ende med en blød landing og stabilisere sig omkring det nuværende niveau.

I 2022 blev der alt i alt indrykket 370.000 danske jobannoncer på internettet, og ca. 37% af disse blev indrykket som betalte jobannoncer på Jobindex, StepStone eller it-jobbank. Historisk er det lykkedes at øge dette tal år efter år, og vi forventer, at andelen vil stige en anelse i 2023. De øvrige konkurrenter er LinkedIn og de traditionelle jobsites som Ofir, Jobfinder og Jobnet fra jobcentrene. Google for Jobs er en trussel på lang sigt, men vi forventer ikke, at de tager markedsandele i 2023.

Vi forventer en samlet omsætning på ca. 350 mio. kr. fra jobannoncer i Jobindex plus 25 mio. kr. fra rekruttering. Dertil kommer 38 mio. kr. fra Computerworld, 21 mio. kr. i it-jobbank og 6 mio. kr. fra internationale jobannoncer og StepStone, hvilket giver en samlet forventet omsætning for hele Jobindex-koncernen i niveauet 440 mio. kr. for 2023. Forudsætningen er, at jobmarkedet i 2023 stabiliserer sig på det nuværende niveau, at vi fortsat er i stand til at vinde markedsandele, og at kunderne køber flere af vores lidt dyrere tillægsprodukter, fordi de skaber betydelig merværdi.

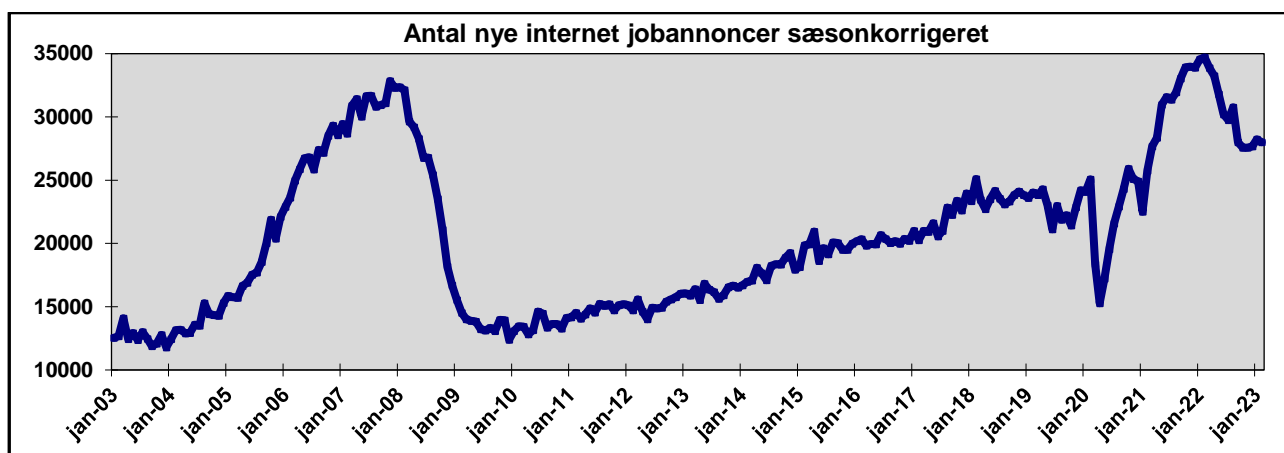
Vi forventer et driftsoverskud før renter og skat i niveauet 150 mio. kr. Vi har givet lønstigninger på 5 % i Jobindex, og oplever stigende omkostninger, bl.a. til markedsføring, hvor det er blevet dyrere at tiltrække kandidater. Vi får en del af vores brugere fra Google, og vi får væsentligt mindre trafik fra Google, efter at Google har lanceret Google for Jobs og rykket linkene til Jobindex længere ned på siden og hævet priserne. Vi mener, at Google med Google for Jobs misbruger sin dominerende markedsposition. Vi forventer alt i alt at omkostningerne vil vokse hurtigere end indtægterne i 2023.



Figur 2: Forventninger til totalmarkedet, markedsandel, nettoomsætning og driftsoverskud i 2023

Jobmarkedet i 2023

Efter et fald i antallet af jobannoncer i 2022 ser det ud til, at antallet af jobannoncer har stabiliseret sig på et højt niveau. De sidste 6 måneder har antallet af nye jobannoncer ligget omkring 28.000 sæsonkorrigeret pr. måned. Det er ca. 20% under toppen for et år siden, men 10% over niveauet før corona-krisen. Forventningerne er baseret på, at jobmarkedet holder sig på dette niveau i 2023.



Figur 3: Dansk Jobindex: antal nye jobannoncer på internettet pr. måned sæsonkorrigeret 2003-2023

Aktiekapital og aktionærforhold

Aktier for bestyrelse, direktion og rådgivere pr. 31. december 2022 samt køb og salg i kvartalet.

Aktionær	Aktier ultimo	Køb og Salg	Ejerandel
danielsen.com aps	823.292 stk.		91,48 %
Nuværende medarbejdere	30.560 stk.	-215 stk.	3,40 %
Tidligere medarbejdere	9.383 stk.	-57 stk.	1,04 %
Adm. direktør Kaare Danielsen	480 stk.		0,05 %
Økonomidirektør Ulla Pedersen	270 stk.		0,03 %
Bestyrelsesformand Ole Timm	200 stk.		0,02 %
IT-direktør Klaus Skelbæk Madsen	140 stk.		0,02 %
International Salgsdirektør Kristina Helenius	76 stk.		0,01 %
Advokat Michael Vilhelm Nielsen	40 stk.		0,00 %
Salgsdirektør Troels Engstrøm Nielsen	0 stk.		0,00 %
Rekrutteringsdirektør Thomas Røn Larsen	0 stk.		0,00 %
Bestyrelsesmedlem Charlotte Theisen	0 stk.		0,00 %
Bestyrelsesmedlem Christian Kurt Nielsen	0 stk.		0,00 %
Certified Adviser Clearwater International K/S	0 stk.		0,00 %
Øvrige aktionærer	35.559 stk.	+272 stk.	3,95 %

Selskabet har ikke egne aktier. Selskabet har ikke udstedt konvertible obligationer, warrants el.lign. Selskabet har 659 navnenoterede aktionærer 31. december, heraf 185 nuværende medarbejdere.

Yderligere oplysninger

Adm. direktør
Kaare Danielsen
Jobindex A/S
Carl Jacobsens Vej 29-31
2500 Valby
Telefon: 2073 5010
E-Mail: kd@jobindex.dk

Certified Adviser
Jakob Tolstrup Kristensen
Clearwater International K/S
Dalgas Avenue 48
8000 Århus C
Telefon: 7022 5033
E-Mail: jakob.tolstrup@cwicf.com

Kvartalsrapport for 1. kvartal 2023 offentliggøres den 23. maj. Generalforsamling afholdes 12. maj.