

Arbejdsmarkedet er i hopla

København den 24.01.2006

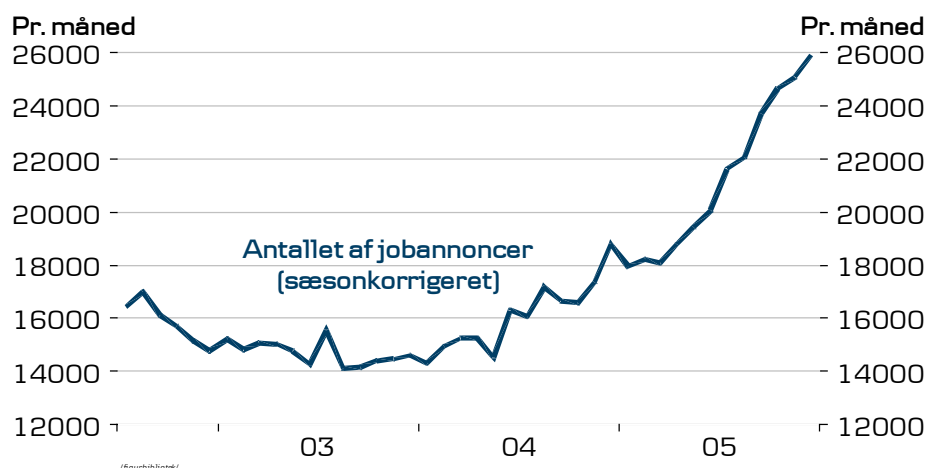
For yderligere information:

Steen Bocian, Danske Bank
33 44 21 53,
stbo@danskebank.dk

Kaare Danielsen, Jobindex
38 32 33 60
kaare@jobindex.dk

- Det danske arbejdsmarked er i hopla. Siden december 2003 er ledigheden faldet med knap 40.000 personer, og den reelle ledighed har nået det laveste niveau siden slutningen af 1970'erne. Den officielle ledighed er i dag på 145.100 personer, mens den reelle ledighed er på 177.300 personer.
- Meget tyder på, at jobfesten fortsætter. Dansk Jobindex indikerer endda kraftigt stigende beskæftigelse i 4. kvartal 2005 og ind i 2006. Dansk Jobindex måler antallet af nyopslåede stillinger på internettet, og med 25.900 nye jobannoncer lagt på nettet i december 2005 er antallet af nyopslåede stillinger aktuelt rekordhøjt. Set over det seneste år er det blevet til en vækst på 45%.
- Det i forvejen stramme arbejdsmarked bevirker, at man ikke kan sætte lighedstegn mellem ledige stillinger og stigende beskæftigelse. Virksomhederne får i stigende grad vanskeligt ved at få besat de ledige stillinger med medarbejdere med de rette kvalifikationer. Det er derfor vanskeligt at vurdere, hvor meget ledigheden kan forventes at falde på baggrund af antallet af nye jobannoncer. Der er dog ingen tvivl om retningen - ledigheden vil falde yderligere - og undgås flaskehalsproblemer kan ledighedsfaldet endda blive betragteligt.
- Der er fremgang at spore i alle regioner. Fremgangen er størst i Midtjylland og region Syddanmark, hvor antallet af jobannoncer på nettet begge steder er steget med over 50% på et år.
- Antallet af jobopslag er størst inden for detailhandelsmedarbejdere, ingeniører, økonomimedarbejdere, pædagoger, syge- og plejepersonale og salgspersonale. Inden for disse grupper er der lagt mere end 2.500 jobopslag på nettet i 4. kvartal 2005. At flaskehalsproblemerne spidser til ses tydeligt ved, at der inden for flere jobkategorier er lagt flere annoncer på nettet i 4. kvartal 2005, end der er ledige i de relevante faggrupper.

Rekordniveau for antallet af nye jobannoncer på nettet (sæsonkorrigeret)



Denne analyse kan også findes på:

www.dansk.jobindex.dk

samt

www.danskebank.dk/danskeanalyse

Kraftig vækst i antallet af nye jobannoncer lagt på nettet

Dansk Jobindex tæller antallet af nye jobannoncer på nettet

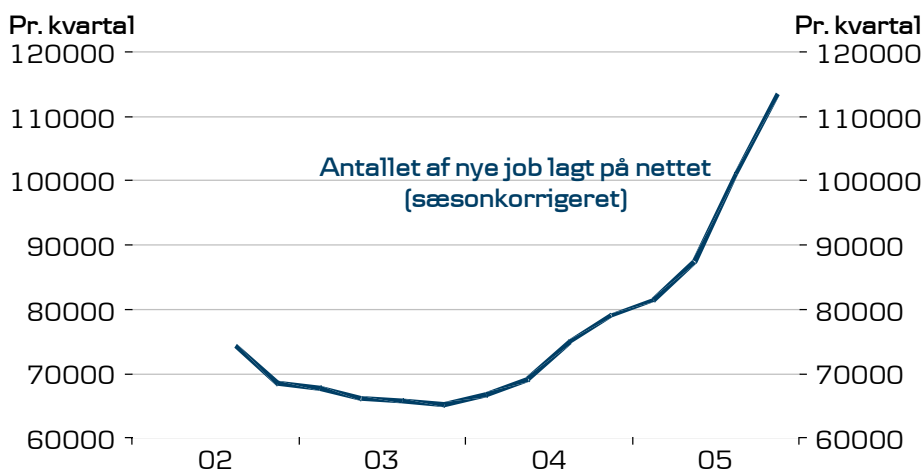
Dansk Jobindex gør det muligt at følge udviklingen i antallet af ledige stillinger i Danmark. Dansk Jobindex måler antallet af nye jobannoncer lagt på internettet i løbet en måned. Dansk Jobindex supplerer således Danmarks Statistiks ledigheds- og beskæftigelsestal og giver en indikation af, i hvilken retning disse kan forventes at bevæge sig. Erfaringsmæssigt svarer én jobannonce til 1,5 ledige stillinger.

En stigning på 43% i antallet af nye jobannoncer på nettet fra 4. kvartal 2004 til 4. kvartal 2005

Antallet af nye jobannoncer er stigende. I 4. kvartal 2005 blev der lagt 75.647 nye jobannoncer på nettet (sæsonkorrigeret). Til sammenligning blev der i 4. kvartal 2004 "kun" lagt godt 50.000 annoncer på nettet. Det er således på blot et år blevet til en vækst i antallet af jobannoncer på 43%. Denne vækst er endda på toppen af en fremgang på 35% fra 3. kvartal 2003 til 3. kvartal 2004. Siden slutningen af 2003 er antallet af nye ledige stillinger på nettet steget med 75%.

Fokuserer man alene på udviklingen fra 3. kvartal til 4. kvartal, så viser det sig også, at der underliggende er god gang i arbejdsmarkedet. Sæsonkorrigeret var fremgangen på 12% fra 3. til 4. kvartal 2005. Faktisk var niveauet i december 2005 rekordhøjt.

Antallet af nye stillinger nåede 110.000 i 4. kvartal 2005



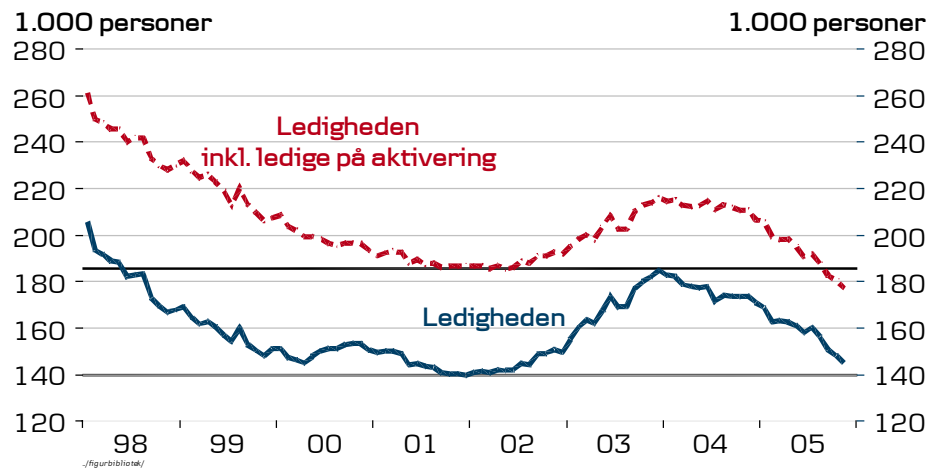
Ledigheden er faldet med 40.000 personer svarende til 1,5%-point

Fremgangen i antallet af nyopslåede job skal ses i lyset af den vending, som dansk økonomi har været igennem de seneste to år. BNP steg med 2,1% i 2004, men siden da er væksten taget til. De økonomiske indikatorer peger i retning af en vækst på i størrelsesordenen 3,5% i 2005. Det økonomiske opsving har resulteret i en vending på arbejdsmarkedet. Siden december 2003 er ledigheden faldet med 40.000 personer. Der var således i november 2005 145.100 ledige - svarende til en ledighedsprocent på 5,2%.

Den reelle ledighed er rekordlav

Det kraftige ledighedsfald har sikret, at den officielle ledighed er tæt på at være rekordlav. I december 2001 var der 140.000 ledige - dvs. 5.100 personer under det nuværende niveau - men ellers skal vi tilbage til slutningen af 1970'erne for at finde en lavere ledighed. Korrigerer man de officielle ledighedstal for, at antallet af ledige på aktivering (som teknisk set ikke indgår i ledighedsstatistikken) er faldet ganske markant i perioden siden december 2001, så er det nuværende reelle ledighedsniveau faktisk lavere end i 2001. Med en reel ledighed på 177.000 personer, så er det aktuelle ledighedsniveau 8.300 personer under rekorden fra starten af årtusindet.

Ledigheden har nået nye bundrekorder
 - Dansk Jobindex indikerer, at fremgangen fortsætter



Stor risiko for flaskehalse på arbejdsmarkedet

Det meget lave ledighedsniveau bevirker, at der er stor risiko for flaskehalse på arbejdsmarkedet, hvis fremgangen fortsætter. Dansk Jobindex indikerer med rekordniveauer, at dette er en trussel, der bør tages alvorligt. Det er vanskeligt med præcision at fastslå, hvornår flaskehalsproblemerne spidser til, men analyser fra blandt andet Finansministeriet peger på, at det kan blive vanskeligt permanent at holde et ledighedsniveau under 150.000 personer.

Mangel på arbejdskraft i byggeriet

Allerede nu er der inden for flere faggrupper meldinger om mangel på kvalificeret arbejdskraft. Mest udtalt har manglen været inden for byggeriet, hvor 20% af bygge- og anlægsvirksomhederne i andet halvår sidste år fremhævede manglen på arbejdskraft som en produktionsbegrænsning. Byggeledigheden er da også faldet ganske markant de seneste år, og er nu helt nede på 3,5%. Men det er ikke alene inden for byggeriet, at ledigheden aktuelt set nærmer sig et niveau, hvorfra det kan blive vanskeligt at reducere ledigheden yderligere. Inden for metalindustrien og blandt funktionærer og tjenestemænd er ledigheden også under 4%.

Vanskeligt at vurdere hvor meget ledigheden vil kunne falde

Det meget stramme arbejdsmarked gør, at det er vanskeligt at vurdere, hvor meget ledigheden kan forventes at falde med på baggrund af væksten i antallet af nyopslåede stillinger. Det er ikke længere nødvendigvis virksomhedernes efterspørgsel efter arbejdskraft, som er den begrænsende faktor i forhold til yderligere ledighedsfald. Det bliver i stadig stigende grad afgørende, om virksomhedernes efterspørgsel kan matches med de rette medarbejdere både geografisk og i relation til medarbejdernes kvalifikationer.

Men Dansk Jobindex forudsiger klart yderligere ledighedsfald

Selvom Dansk Jobindex som udgangspunkt derved bliver en mindre sikker kvantitativ måling, så mister Dansk Jobindex ikke sit kvalitative indhold. Med udgangspunkt i det rekordhøje antal nye jobannoncer lagt på nettet i slutningen af 2005 synes det sandsynligt, at ledigheden vil fortsætte med at falde et godt stykke ind i 2006. Det er imidlertid ikke muligt at vurdere, hvor meget ledigheden vil falde, da manglen på arbejdskraft i fortsat stigende omfang vil begrænse faldet i ledigheden.

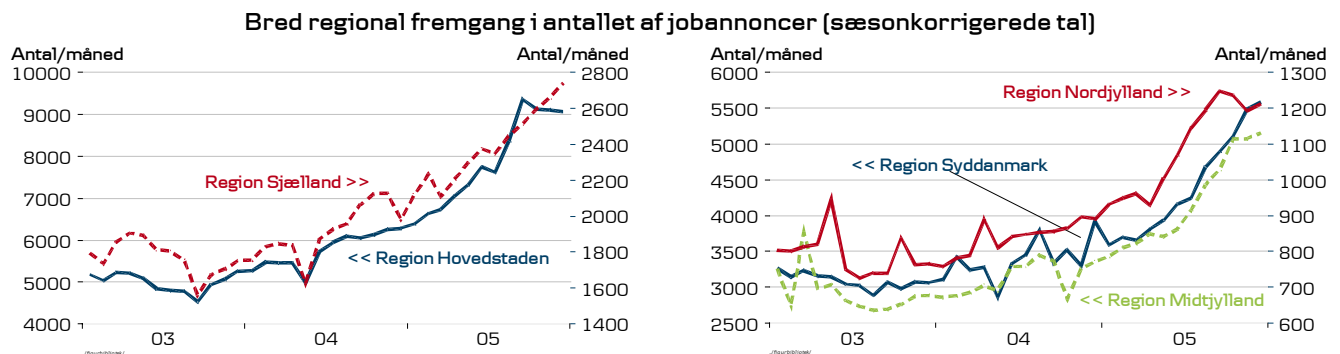
Dansk Jobindex på regionalt niveau

Fremgang i antallet af jobannoncer i hele landet

Med udgangspunkt i Dansk Jobindex er det også muligt at følge den regionale udvikling på arbejdsmarkedet. Det er klart, at der kan være regionale forskelle på, hvor stor en rolle Internettet spiller i relation til jobformidling, både som konsekvens af kulturelle forskelle men også på grund af branchemæssige forskelle. Trods disse forbehold, så kan væksten i antallet af jobannoncer godt give en vis indsigt i udsigterne for beskæftigelsen på regionalt niveau.

Bredt fordelt regional fremgang

Når man kigger på graferne over den regionale udvikling, kan man ikke undgå først og fremmest at bide mærke i, at stigningen i antallet af nye jobannoncer på nettet geografisk set er meget bredt funderet - ingen regioner er sat af. Inden for de seneste måneder har der dog været en svag opbremsningstendens i Region Hovedstaden samt i Region Nordjylland. Det er dog værd at understrege, at antallet af nye jobannoncer på nettet også i disse to regioner fortsat er meget højt. Ser man på udviklingen fra 4. kvartal 2004 til 4. kvartal 2005, så har Nordjylland trods alt haft en jobannoncevækst på 36% - mens væksten i hovedstaden har været på 47%. Højest vækst finder vi aktuelt set i Midtjylland, hvor antallet af nye jobannoncer over det seneste år er steget med 59%, herefter følger Syddanmark med en vækst på 53% - mens Region Sjælland i denne periode har haft den laveste vækst - her er antallet af jobannoncer "kun" steget med 30%.



Kun fald i antallet af jobannoncer i 12 kategorier ud af 80 kategorier

Vækst i antallet af jobannoncer inden for stort set alle jobkategorier

Væksten i antallet af jobannoncer er kommet stort set alle 80 jobkategorier - Dansk Jobindex kan opdeles på - til gode. Det er således alene blevet til fald inden for en halv snes jobkategorier fra 4. kvartal 2004 til 4. kvartal 2005. Det drejer sig blandt andet om inden for virksomheds- og systemudvikling. Den højeste procentuelle vækst finder vi i kategorierne bud og udbringning samt blandt ejendomsmæglere, som begge har oplevet en vækst på op mod 100% fra 4. kvartal til 4. kvartal 2005. Ellers er der også kraftigt vækst i efterspørgslen efter vvs'ere, elektrikere og andre bygningshåndværkere samt inden for blandt andet transport, logistik og lager. Inden for disse jobkategorier er antallet af jobannoncer vokset med 50% eller mere fra 4. kvartal 2004 til 4. kvartal 2005.

Størst absolut vækst i efterspørgslen efter medarbejdere til detailhandlen

Kigger vi på væksten i antallet af personer, så ændres billedet noget. Størst vækst finder vi inden for detailhandlen, hvor antallet af nye jobannoncer er steget fra 3.756 i 4. kvartal 2004 til godt 4.500 i 4. kvartal 2005. Denne fremgang skal naturligvis ses i lyset af den stærke forbrugsvækst gennem de seneste år. Næststørst vækst finder vi inden for økonomimedarbejdere, og lederne står også i høj kurs på arbejdsmarkedet. Der er også en kraftig vækst i antallet af ledige ingeniørstillinger annonceret på nettet. Antallet af jobannoncer er her steget med 500.

Størst efterspørgsel efter pædagoger og detailhandelsmedarbejdere

Kigger vi alene på antallet af jobannoncer i 4. kvartal 2005, så er efterspørgslen størst efter pædagoger, detailhandelsmedarbejdere, salgspersonale, syge- og plejepersonale, ingeniører og økonomimedarbejdere. Inden for disse grupper er der lagt mere end 2.500 nye jobopslag på nettet i 4. kvartal 2005.

Inden for flere jobkategorier er der lagt flere stillinger på nettet på blot et kvartal - end antallet af ledige i de dertilhørende a-kasser.

At arbejdsmarkedet strammer til tydeliggøres, når man kigger på antallet af jobannoncer lagt på nettet i løbet af det seneste kvartal, og kombinerer det med den aktuelle ledighed på a-kasse niveau. Det er således slående, at antallet af jobannoncer lagt på nettet i 4. kvartal for elektrikere var på 637 svarende til knap 1.000 stilling, hvilket kan sammenholdes med, at der i november sidste år "kun" var cirka

500 ledige elektrikere. Der var annonceret cirka 4.000 nye ingeniørstillinger, mens der kun var 2.300 ledige ingeniører, og antallet af nye stillinger lagt på nettet inden for blik- og rør var i 4. kvartal lidt over 500, mens antallet af ledige inden for faggruppen i december var under 200. Nu er der ikke nødvendigvis en præcis sammenhæng mellem jobkategorierne i Dansk Jobindex, og opdelingen af A-kasser, men ovenstående illustrerer, at adgangen til kvalificeret arbejdskraft allerede på nuværende tidspunkt er en begrænsende faktor i relation til yderligere økonomisk fremgang.

Jobkategorier med flest nye jobannoncer og størst absolut og relativ fremgang

Antal nye jobannoncer 4. kvartal 2005		Vækst i antallet jobannoncer 4. kvartal 2004 til 4. kvartal 2005		Procentvis vækst i antallet af jobannoncer 4. kvartal 2004 til 4. kvartal 2005	
Pædagog	5709	Detailhandel	802	Bud og udbringning	100
Detailhandel	4558	Økonomi	663	Ejendomsmægler	89
Salg	3296	Ledelse	548	Transport	70
Pleje og omsorg	3162	Salg	541	Blik og rør	66
Sygeplejerske mv.	2854	Transport	527	Logistik og spedition	64
Ingeniør og teknik	2686	Ingeniør og teknik	512	Elektriker	63
Økonomi	2554	Pædagog	446	Byggeteknik	62
Kontor	2491	Finans og forsikr.	398	Elektronik	61
Hotel og restau.	2364	Lærer	358	Design og formgivning	55
Ledelse	2289	Lager	357	Marketing	54

Dansk Jobindex

Dansk Jobindex er en indikator for antallet af jobannoncer i Danmark. Dansk Jobindex er baseret på en søgemaskine, der hver nat finder frem til samtlige jobannoncer annonceret på internettet, både hos AF's Jobnet, de private jobbørser og firmaernes egne hjemmesider. Da stort set alle ledige stillinger i dag bliver annonceret på internettet, giver Dansk Jobindex et samlet overblik over udviklingen på jobmarkedet i Danmark.

Jobindex renser annoncerne for genopslag og dubletter ved hjælp af et dubletfilter, som kan genkende dubletter, selvom dele af annonceteksten er forskellig. Dansk Jobindex angiver simpelthen antallet af nye jobannoncer, der er annonceret i løbet af måneden og er derfor en indikator for antallet af nye stillinger. En jobannonce indeholder gennemsnitlig omkring 1,5 stilling, og antallet af nye stillinger er derfor ca. 50% højere end antallet af annoncer.

Dansk Jobindex er en ledende indikator. Før virksomhederne begynder at skære ned, begynder de at holde igen med nye ansættelser, og dette kan aflæses i antallet af jobannoncer. Dansk Jobindex er baseret på virksomhedernes handlinger, ikke på virksomhedslederens forventninger. Dansk Jobindex dækker samtlige annoncerede stillinger i Danmark, og den statistiske usikkerhed er derfor begrænset. Til gengæld er Dansk Jobindex følsomt over for forskydninger i virksomhedernes valg af annonceringsværktøjer. Hvis en større andel af de ledige stillinger udbydes via internettet, vil det give anledning til en kunstig stigning i Dansk Jobindex.

Dansk Jobindex udarbejdes i et samarbejde mellem Jobindex.dk og Danske Bank. Dansk Jobindex bliver offentliggjort kvartalsvist.